

Contagem Classificada de Veículos	
-----------------------------------	--

Local: Avenida Capitão Mor Gouveia - próximo ao entroncamento com Av. Prudente de Moraes

Data: 30 de julho de 2009 - Quinta-feira	Tempo : Bom	Ponto	1	sentido	centro / bairro
--	-------------	-------	---	---------	-----------------

## DIVISÃO MODAL

Ponto 1	Passeio	Utilitário	Caminhão	Ônibus urb	Ônibus int	Micro (alter.)	Moto	UCP
Faixa horaria/Data								
6:00 às 6:15	38	5	5	4	3	5	13	84
6:15 às 6:30	61	10	3	4	4	6	16	115
6:30 às 6:45	74	12	5	3	3	4	9	125
6:45 às 7:00	144	14	3	4	2	5	84	233
7:00 às 7:15	156	24	4	5	3	7	18	236
7:15 às 7:30	150	29	8	10	4	4	19	253
7:30 às 7:45	168	29	10	4	2	12	29	276
7:45 às 8:00	174	16	6	11	3	6	37	266
8:00 às 8:15	174	19	5	9	3	9	80	290
8:15 às 8:30	174	17	5	6	2	11	14	249
8:30 às 8:45	180	20	6	4	4	10	12	259
8:45 às 9:00	180	28	7	7	1	7	29	277
9:00 às 9:15	192	23	3	4	2	7	17	264
9:15 às 9:30	174	21	10	5	2	2	12	249
9:30 às 9:45	174	15	16	4	1	6	17	256
9:45 às 10:00	168	17	11	4	3	8	14	249
10:00 às 10:15	174	17	10	4	1	3	21	245
10:15 às 10:30	156	22	8	4	1	4	11	227
10:30 às 10:45	156	21	14	8	1	6	18	252
10:45 às 11:00	138	22	9	1	3	6	32	222
11:00 às 11:15	120	14	7	6	0	3	33	188
11:15 às 11:30	130	34	16	3	0	3	27	237
11:30 às 11:45	138	16	11	5	3	5	36	226
11:45 às 12:00	122	7	6	1	4	6	21	174
Total	Err:522	Err:522	Err:522	Err:522	Err:522	Err:522	Err:522	Err:522
Media horária	Err:522	Err:522	Err:522	Err:522	Err:522	Err:522	Err:522	Err:522
horário mais carregado								1048

### Contagem Classificada de Veículos

Local: Avenida Capitão Mor Gouveia - próximo ao entroncamento com Av. Prudente de Moraes

Data: 30 de julho de 2009 - Quinta-feira Tempo : Bom

Ponto
-------

1
---

sentido

centro / bairro

## DIVISÃO MODAL

Ponto 1	Passelo	Utilitário	Caminhão	Ônibus urb	Ônibus int	Micro (alter.)	Moto	UCP
Faixa horaria/Data								
12:00 às 12:15	120	21	8	5	2	5	20	199
12:15 às 12:30	179	18	4	3	2	4	24	243
12:30 às 12:45	129	17	10	6	1	4	24	194
12:45 às13:00	171	10	4	3	5	3	21	220
13:00 às13:15	132	19	4	1	4	1	15	187
13:15 às 13:30	120	14	3	6	3	5	20	182
13:30 às 13:45	151	14	4	7	5	8	28	227
13:45 às 13:00	153	15	7	2	1	2	12	198
14:00 às 14:15	154	26	5	2	2	8	28	242
14:15 às 14:30	158	21	2	4	0	5	13	223
14:30 às 14:45	147	22	5	7	0	3	23	219
14:45 às 15:00	138	15	3	3	3	4	19	195
15:00 às 15:15	128	29	7	3	1	5	28	216
15:15 às 15:30	96	14	4	5	1	5	23	155
15:30 às 15:45	108	22	16	5	4	5	21	186
15:45 às 16:00	96	19	10	3	1	4	15	156
16:00 às 16:15	134	26	5	5	1	6	31	223
16:15 às 16:30	88	18	5	2	5	4	24	155
16:30 às 16:45	96	14	2	3	1	3	16	144
16:45 às 17:00	167	30	6	6	2	3	23	257
17:00 às 17:15	158	24	13	2	2	6	20	234
17:15 às 17:30	122	16	2	7	1	7	30	195
17:30 às 17:45	145	22	9	2	3	5	37	225
17:45 às 18:00	114	17	12	5	5	5	28	187
Total	Err:522	Err:522	Err:522	Err:522	Err:522	Err:522	Err:522	Err:522
Média horária	Err:522	Err:522	Err:522	Err:522	Err:522	Err:522	Err:522	Err:522
Horário mais carregado								911

## Contagem Classificada de Veículos

Local: Avenida Capitão Mor Gouveia - próximo ao entroncamento com Av. Prudente de Moraes

Data: 30 de julho de 2009 - Quinta-feira Tempo : Bom

Ponto

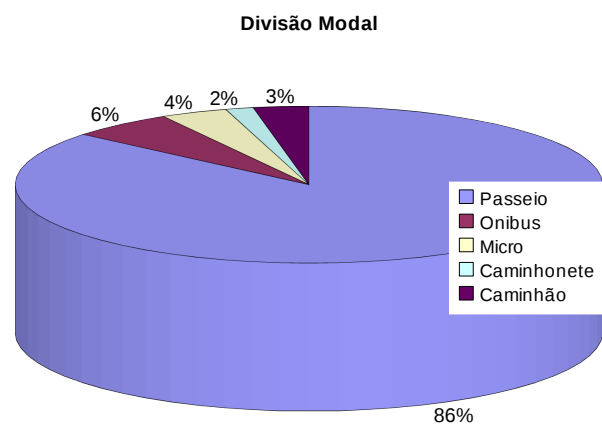
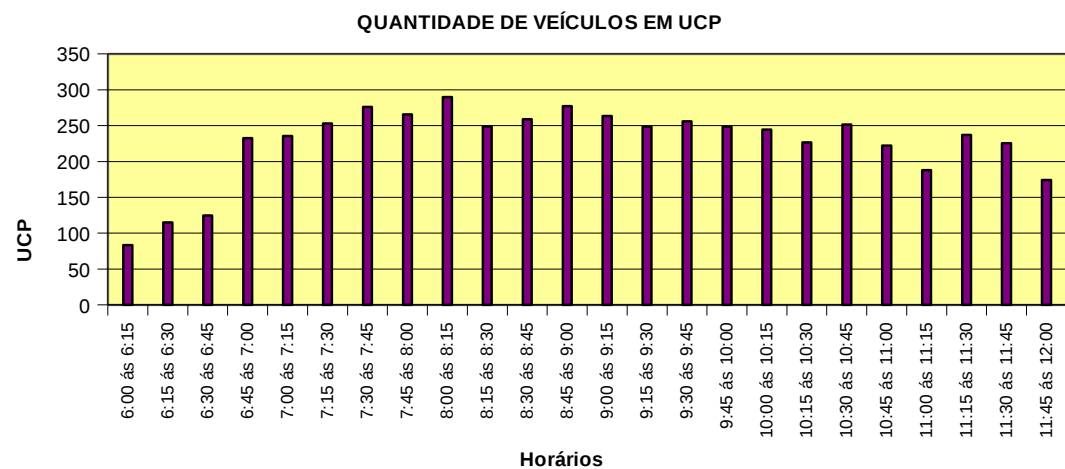
1

sentido

centro / bairro

### DIVISÃO MODAL

Ponto 1	Passeio	Utilitário	Caminhão	Ônibus urb	Ônibus int	Micro (alter.)	Moto	UCP
Faixa horaria/Data								
18:00 às 18:15	183	13	4	1	3	5	48	250
18:15 às 18:30	139	10	4	4	1	1	26	182
18:30 às 18:45	128	10	6	11	2	7	16	190
18:45 às 19:00	93	7	4	5	1	3	28	136
19:00 às 19:15	79	7	4	4	0	4	10	112
19:15 às 19:30	50	4	2	4	1	1	8	72
19:30 às 19:45	40	3	1	2	1	0	5	53
19:45 às 20:00	37	2	2	1	1	0	4	46
<b>Total</b>	<b>749</b>	<b>56</b>	<b>27</b>	<b>32</b>	<b>10</b>	<b>21</b>	<b>145</b>	<b>1040</b>
Média horária	375	28	14	16	5	11	73	520
Horário mais carregado								757



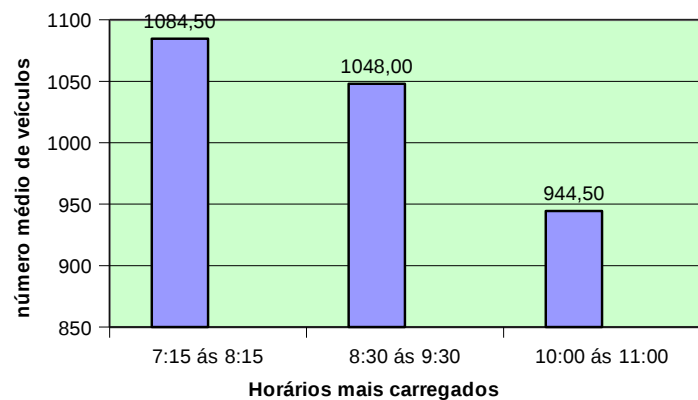
**Resumo P1**  
**Local:** Avenida Capitão Mor Gouveia - próximo ao entroncamento com Av. Prudente  
**Sentido :** Cidade da Esperança  
**horário:** matutino

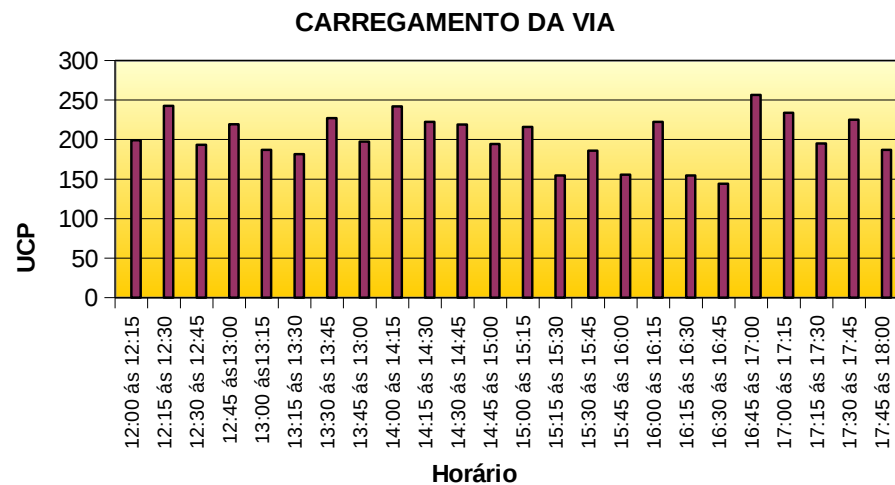
Horario mais carregado por faixa

Divisão Modal - Média diária

Horarios	UCP	%	Divisão Modal - Média diária		
7:15 às 8:15	1084,50	Err:522	Tipo de Veic	Vei/h	%
8:30 às 9:30	1048,00	Err:522	Passeio	Err:522	Err:522
10:00 às 11:00	944,50	Err:522	Utilitário	Err:522	Err:522
restante dos horários		41,68	Caminhão	Err:522	Err:522
			Onibus Urb	Err:522	Err:522
			Onibus int	Err:522	Err:522
			Micro	Err:522	Err:522
			Moto	Err:522	Err:522
			Total	Err:522	Err:522

**CARREGAMENTO DA VIA  
NOS HORÁRIOS DE PICO**



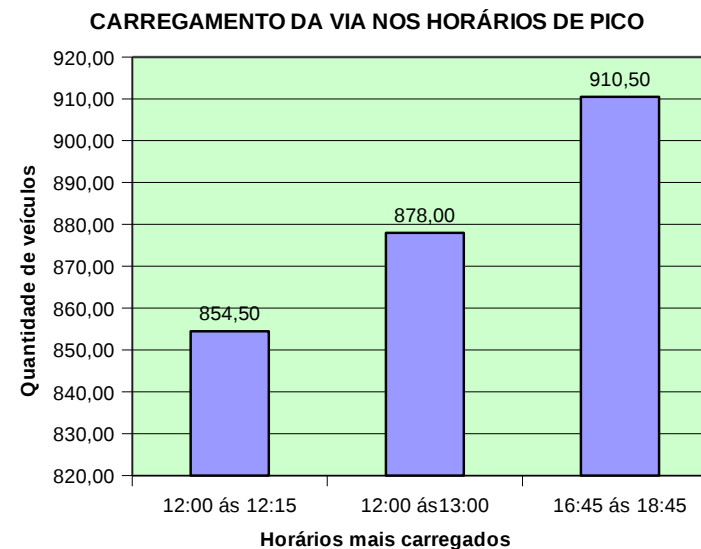


### DIVISÃO MODAL

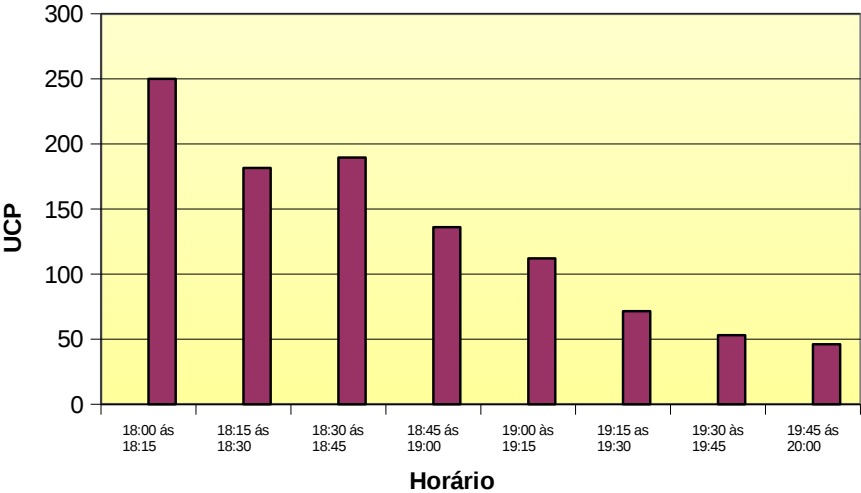


**Resumo P1**  
**Avenida Cap. Mor Gouveia**  
**Sentido : Cidade da Esperança**  
**horário: vespertino**

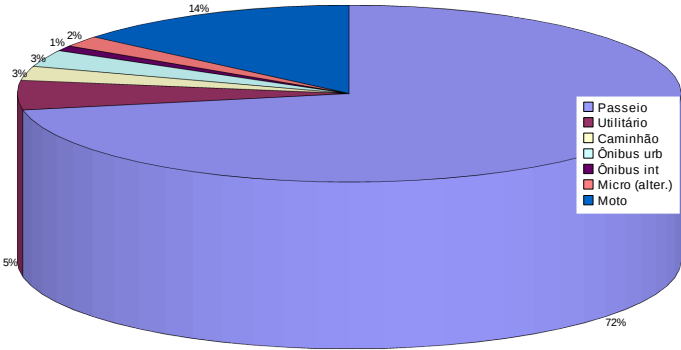
Horario mais carregado por faixa			Divisão Modal - Média diária		
Horarios	UCP	%	Divisão Modal - Média diária		
12:00 às 12:15	854,50	Err:522	Tipo deVeículo	Vei/h	%
12:00 às 13:00	878,00	Err:522	Passeio	Err:522	Err:522
16:45 às 18:45	910,50	Err:522	Utilitário	Err:522	Err:522
restante do horário		Err:522	Caminhão	Err:522	Err:522
			Onibus Urb	Err:522	Err:522
			Onibus int	Err:522	Err:522
			Micro	Err:522	Err:522
			Moto	Err:522	Err:522
			Total	Err:522	Err:522



CONTAGEM DE VEÍCULOS EM UPC



DIVISÃO MODAL



**Resumo P1**  
**Avenida Cap. Mor Gouveia**  
**Sentido : Cidade da Esperança**  
**horário: noturno**

Horario mais carregado por faixa			Divisão Modal - Média diária		
Horarios	UCP	%	Divisão Modal - Média diária		
19:00 às 20:00	757,00	72,79	Tipo deVeículo	Veil/h	%
Restante dos horários		27,21	Passeio	374,50	72,02
			Utilitário	28,00	5,38
			Caminhão	13,50	2,60
			Onibus Urb	16,00	3,08
			Onibus int	5,00	0,96
			Micro	10,5	2,02
			Moto	72,50	13,94
			Total	520,00	100,00

CARREGAMENTO DA VIA NOS HORÁRIOS DE PICO

